

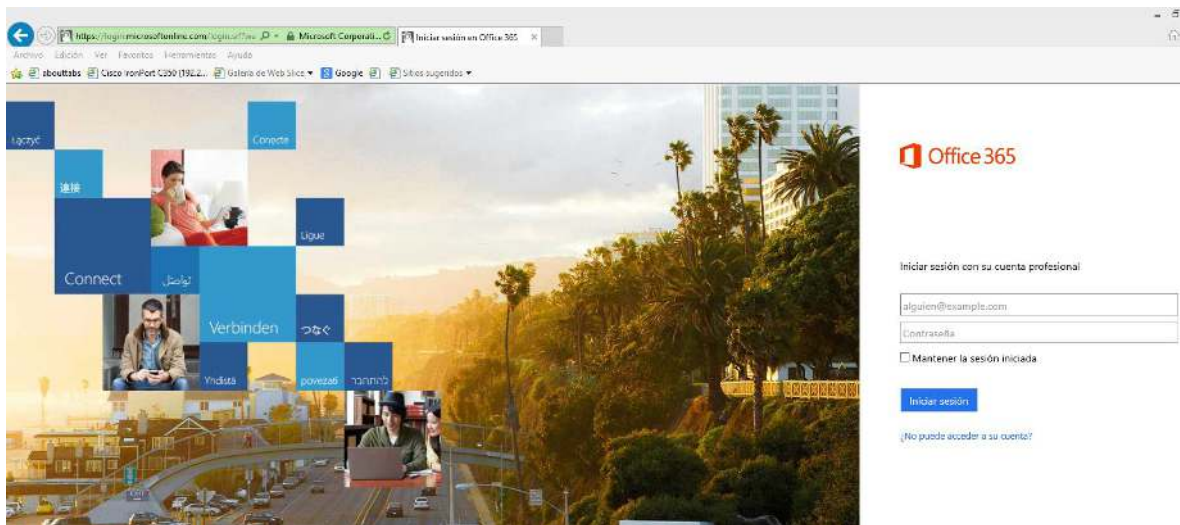


INSTALACIÓN LYNC

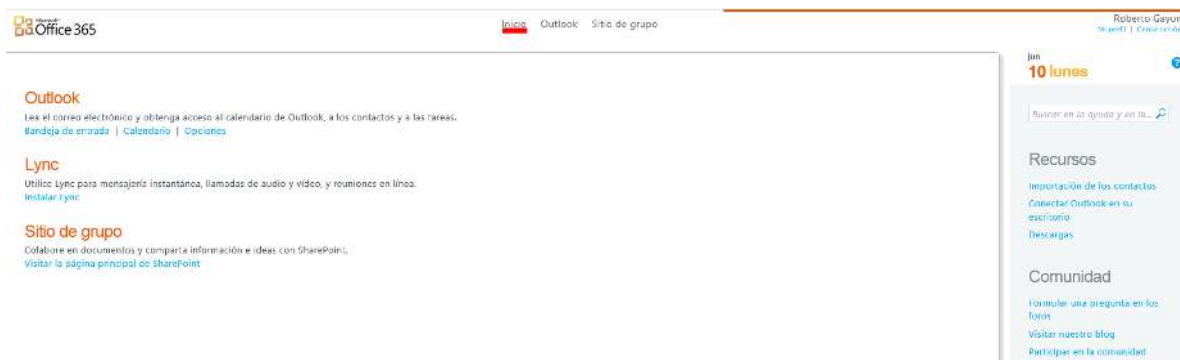
MENSAJERÍA UNIFICADA. (MS WINDOWS)

Iniciar sesión en la URL <http://www.outlook.com/correo.uia.mx> o en <http://mail.office365.com>

Usar tus credenciales de alumno que utilizas en servicios en línea.

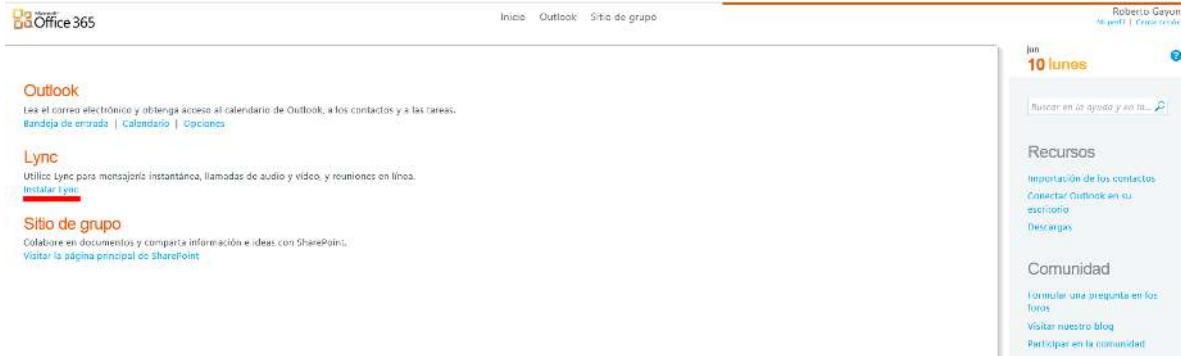


Estando en la página de Office 365, da un clic en Inicio.






Posteriormente selecciona la leyenda instalar Lync.



En el recuadro que aparece, selecciona el sistema que tienes instalado en tu PC, y da en Instalar.



Cuando inicie la descarga, da clic en Ejecutar para finalizar la Instalación de Lync.



INSTALCIÓN DE APLICACIONES DE ESCRITORIO DE MS OFFICE

En la página de Instalación de Lync, verás que aparece una segunda instancia con la leyenda de *instalar y configurar sus aplicaciones de escritorio de Office*.

Esta instancia, instalará y configura actualizaciones en tu PC para que trabajen bien los productos de Outlook, así como Lync.

Da un clic en configurar para continuar con la instalación y actualización de Windows.


2 Instalar y configurar sus aplicaciones de escritorio de Office

Comprueba si su equipo tiene las actualizaciones necesarias y configura las aplicaciones de escritorio de Office para que funcionen con Microsoft Office 365. Tras la instalación, podrá:

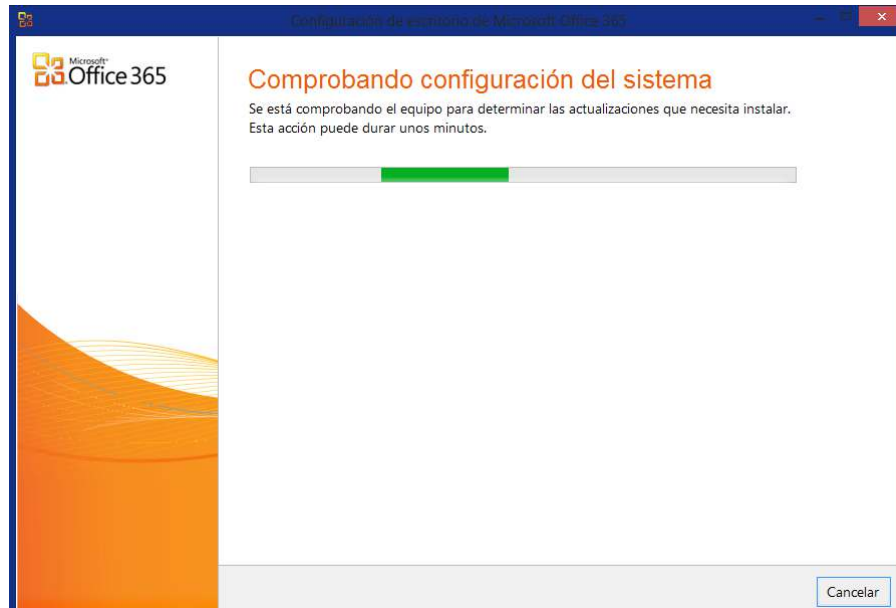
- Enviar correo electrónico desde Outlook 2007 o 2010
- Guardar archivos directamente en SharePoint Online desde sus aplicaciones de escritorio de Office

Configurar

Cuando aparezca el recuadro de Configuración de escritorio de Microsoft, nuevamente digita tus credenciales de alumno de la Ibero, y selecciona Iniciar sesión.



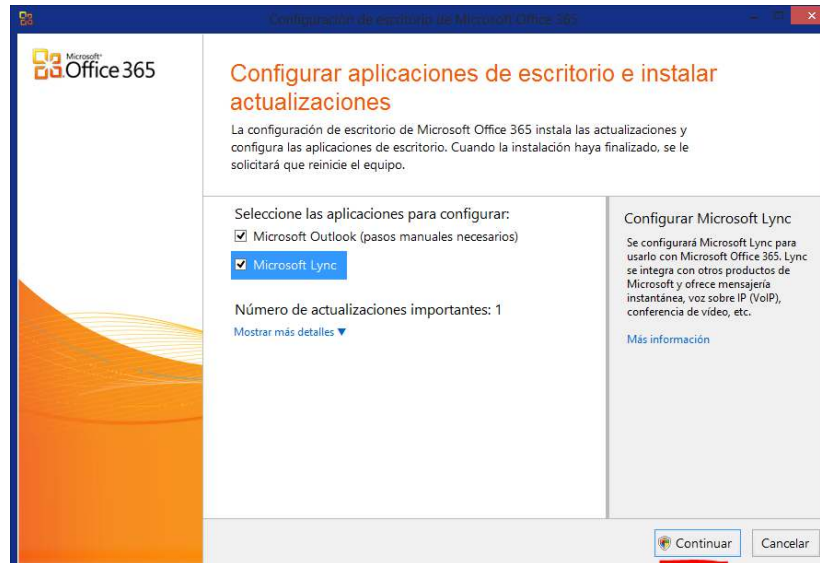
Veras que inicia la configuración del sistema.



Continuando con la configuración, te solicitará que selecciones las aplicaciones para este propósito.



Selecciona Outlook y Lync, seguido da un clic en continuar para finalizar con la configuración e instalación de actualizaciones.





Ahora estás listo para iniciar sesión de Lync.

Lync

Lync

Iniciar sesión

Dirección de inicio de sesión:

roberto.gayon@correo.uia.mx

[Eliminar mi información de inicio de sesión](#)

Iniciar sesión como:

Disponible

Iniciar sesión

Lync

¿Qué hay de nuevo?

Roberto Gayón Soler
Disponible
Establecer la ubicación

Buscar a alguien

GRUPOS | ESTADO | RELACIONES | NUEVO

Favoritos

Luis Silva Beattie - Sin conexión - Red ext...

Otros contactos (0/1)

FAJARDO TALAVERA EUGENIO - Sin c...