ENC•VID-19

Siguiendo los Efectos de la COVID-19 en el Bienestar de los Hogares Mexicanos

Resultados abril 2020 - marzo 2021

unicef
para cada niño

IBERO CIUDAD DE MÉXICO ®
EQUIDE
Investigación con Impacto Social

ENCOVID-19

La #ENCOVID19

- Desde **abril 2020**, la UIA, a través del EQUIDE, inició el levantamiento de la **#ENCOVID19** para contribuir a entender los cambios en el bienestar de los hogares mexicanos por la pandemia de COVID-19

- La **#ENCOVID19** es una encuesta telefónica representativa de la población mexicana con un diseño científico robusto, que recaba periódicamente información sobre **empleo**, **ingreso**, **salud mental**, **alimentación** y otras dimensiones relevantes para entender los efectos de la pandemia en la población mexicana

- En esta edición, presentamos los resultados a 11 meses de iniciar este proyecto (abril 2020 a marzo 2021).

unicef para cada niño

IBERO CIUDAD DE MÉXICO ® EQUIDE Investigación con Impacto Social

ENCOVID-19

Empleo, ingresos y economía de los hogares

unicef
para cada niño

IBERO CIUDAD DE MÉXICO ®

EQUIDE
Investigación con Impacto Social

ENCOVID-19

Tasa de desocupación

La tasa de desocupación en la ENCOVID-19 considera a la población desempleada, descansada o que no puede salir a buscar trabajo

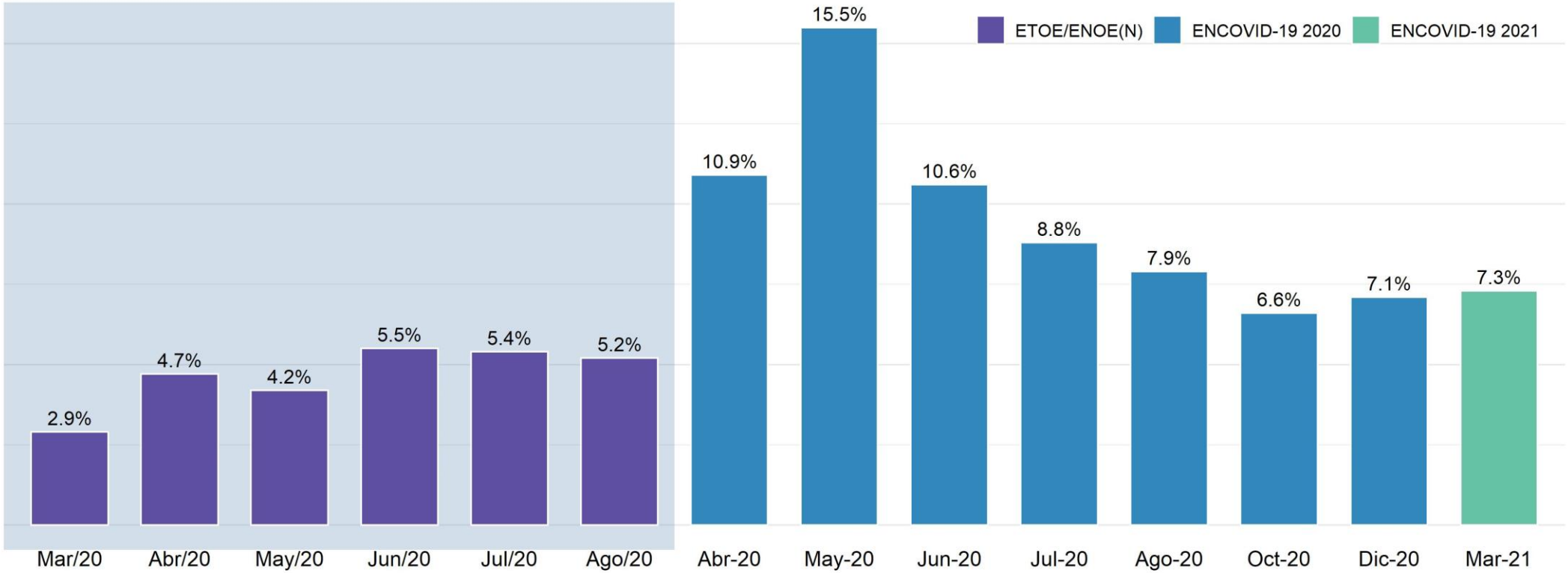

Notas: Se usan factores de expansión a nivel individual.
Fuente: Elaboración propia con base en datos de la ENCOVID-19, así como resultados de la ETOE y la ENOE(N), correspondientes al segundo y tercer trimestre de 2020.

unicef para cada niño

IBERO CIUDAD DE MÉXICO ® EQUIDE Investigación con Impacto Social

ENCOVID-19

Evolución de la tasa de desocupación por sector de actividad

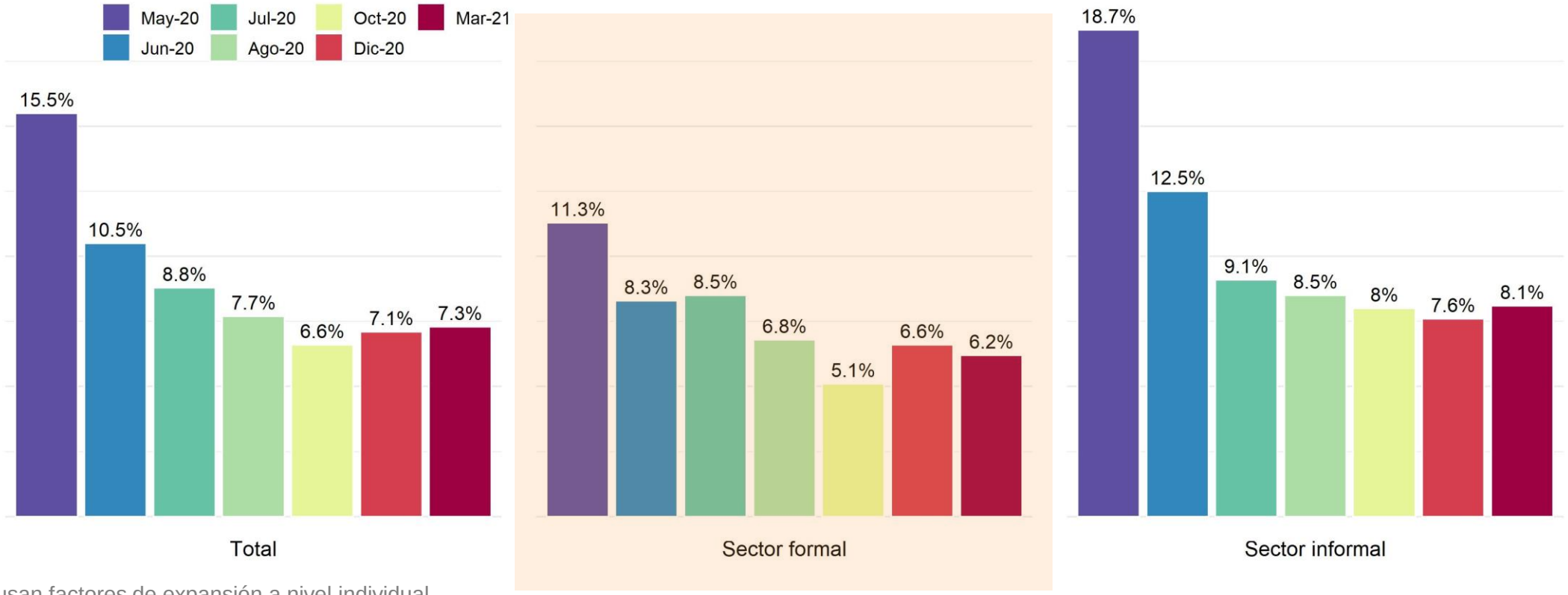

Notas: Se usan factores de expansión a nivel individual.
Fuente: Elaboración propia con base en datos de la ENCOVID-19 de mayo-20, junio-20, julio-20, agosto-20, octubre-20, diciembre-20 y marzo-21.

unicef para cada niño

IBERO CIUDAD DE MÉXICO ® EQUIDE Investigación con Impacto Social

ENCOVID-19

Evolución de la tasa de desocupación por sexo

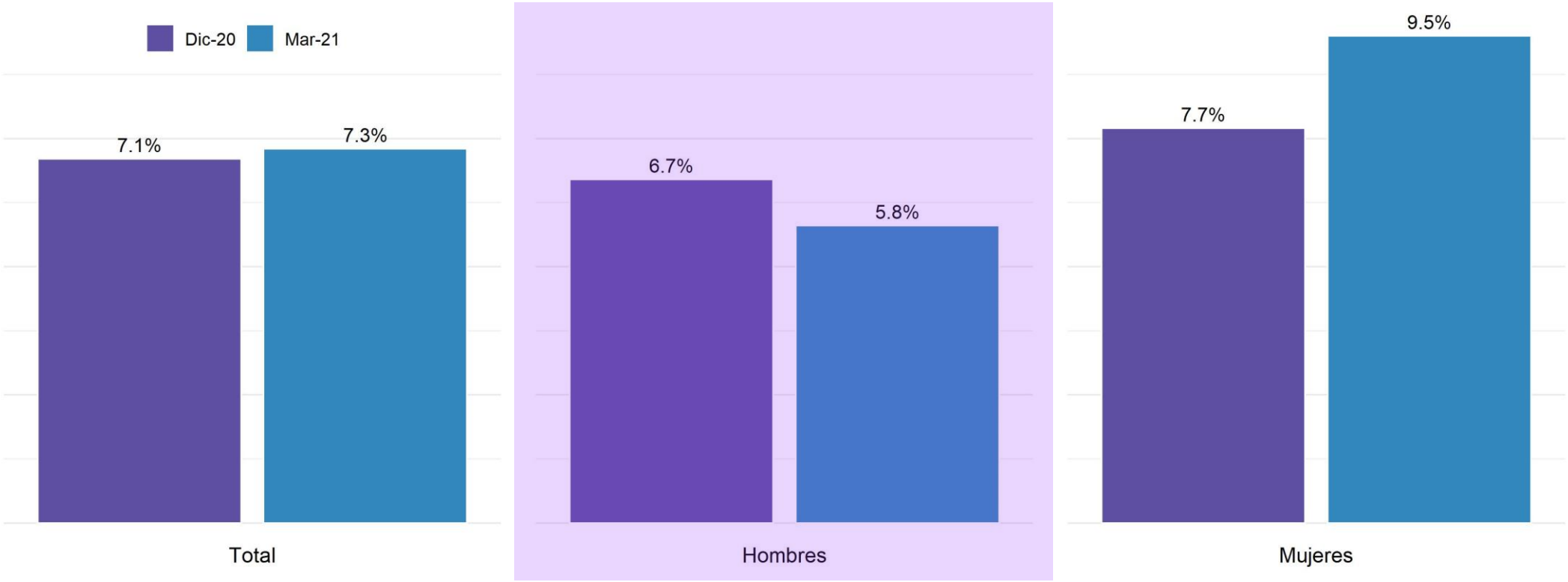

Notas: Se usan factores de expansión a nivel individual.
Fuente: Elaboración propia con base en datos de la ENCOVID-19 de diciembre-20 y marzo-21.

unicef para cada niño

IBERO CIUDAD DE MÉXICO ® EQUIDE Investigación con Impacto Social

ENCOVID-19

Pérdida de empleo o fuente de ingresos a nivel hogar, por nivel socioeconómico (AMAI)

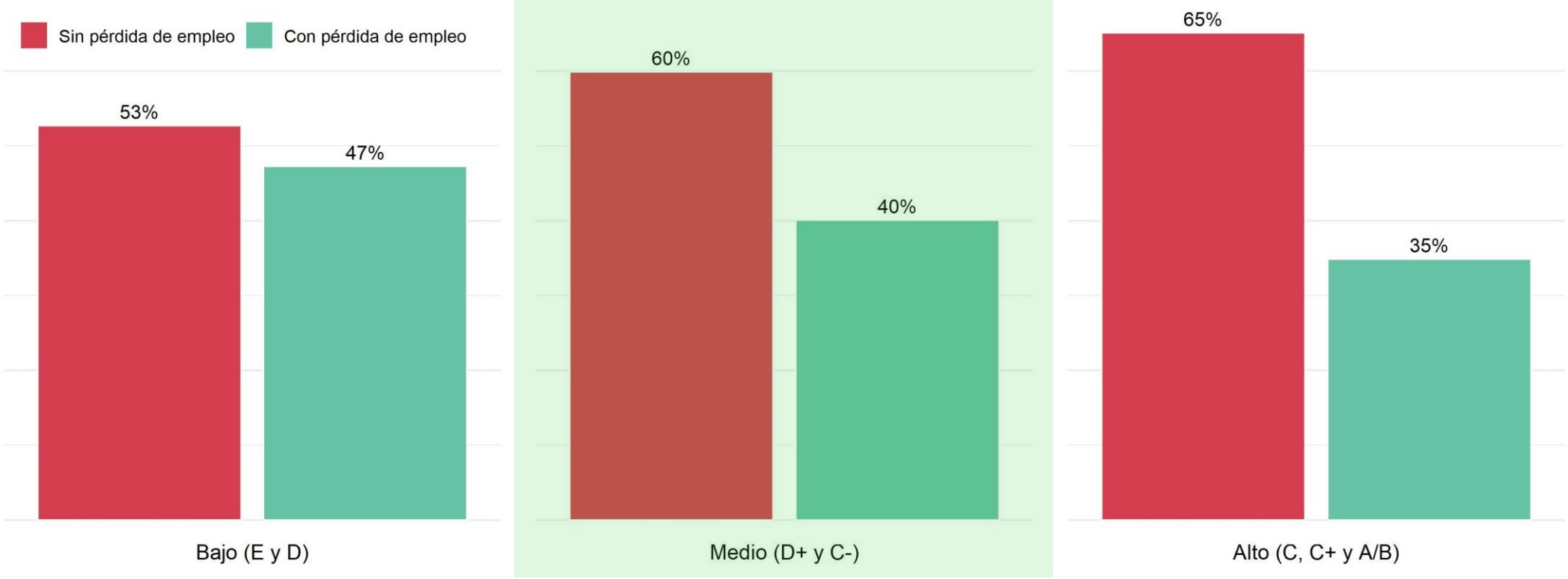

Notas: Se usan factores de expansión a nivel hogar.
Fuente: Elaboración propia con base en datos de la ENCOVID-19 de marzo-21.

unicef para cada niño

IBERO CIUDAD DE MÉXICO ® EQUIDE Investigación con Impacto Social

ENCOVID-19

Cambio en el ingreso del hogar por nivel socioeconómico (AMAI)

Ingreso del mes pasado vs febrero de 2020

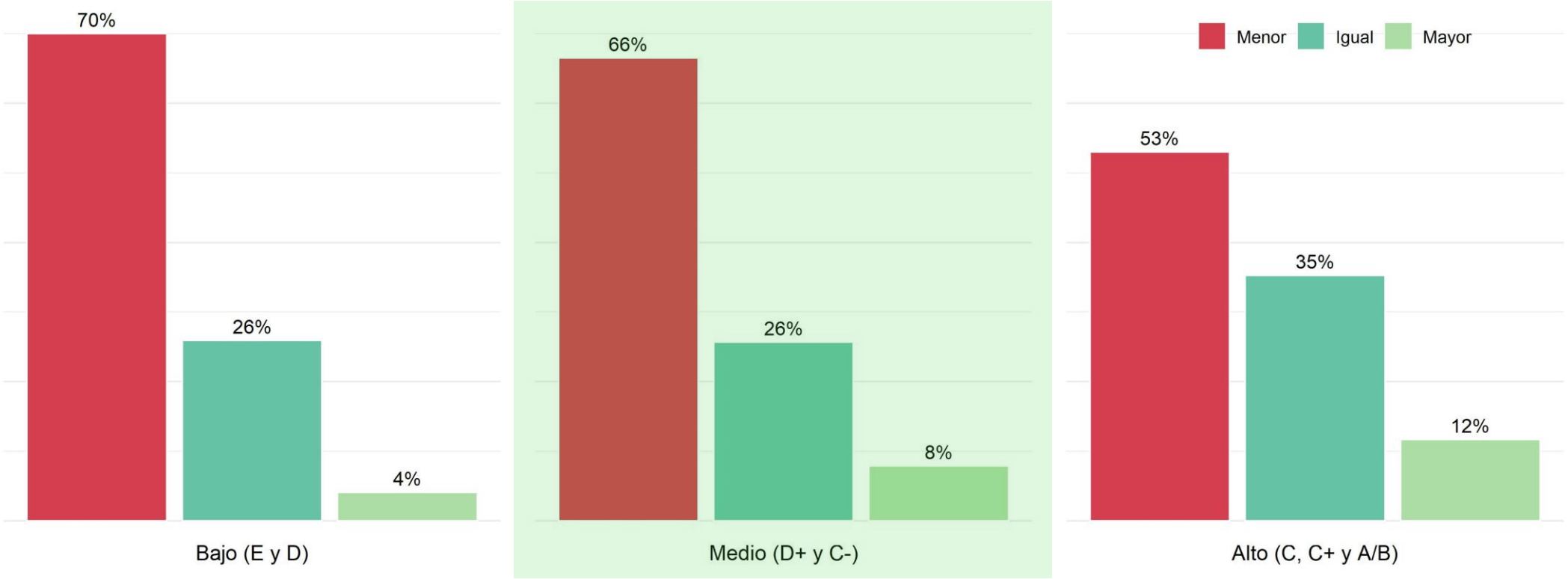

Notas: Se usan factores de expansión a nivel hogar.
Fuente: Elaboración propia con base en datos de la ENCOVID-19 de marzo-21.

unicef para cada niño

IBERO CIUDAD DE MÉXICO ®

EQUIDE Investigación con Impacto Social

ENCOVID-19

Recuperación de empleo o fuente de ingresos a nivel hogar, por nivel socioeconómico (AMAI)

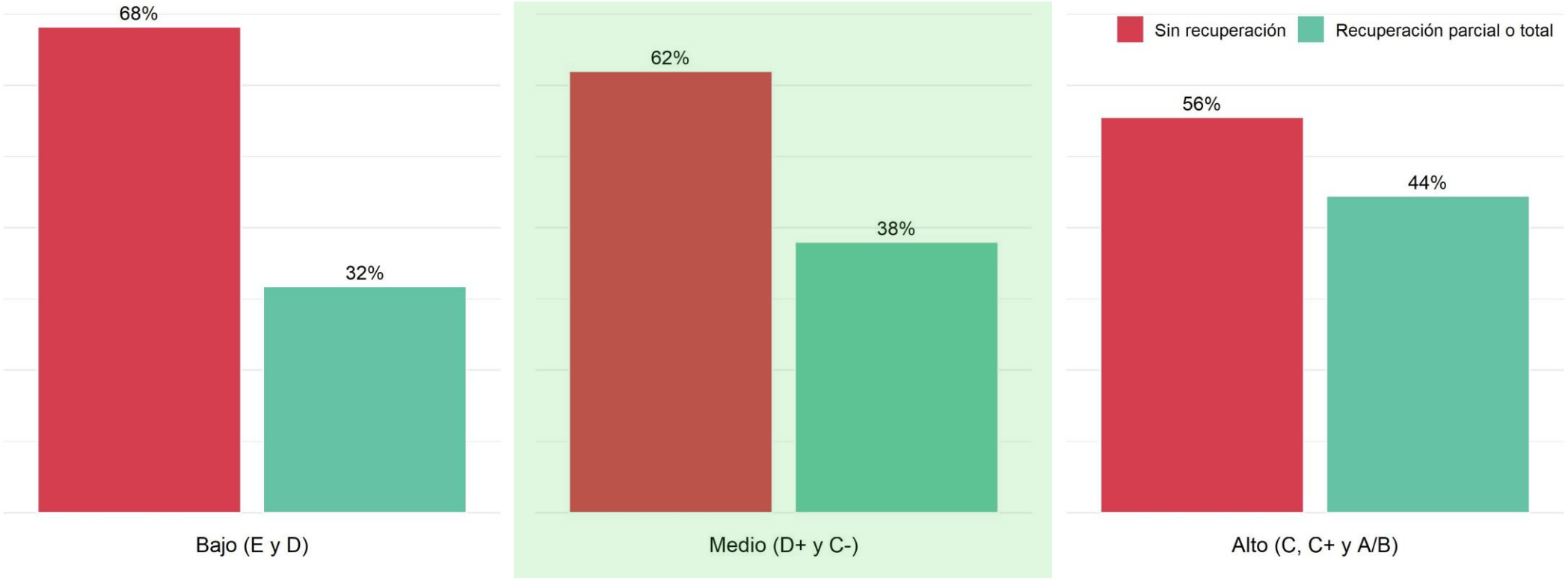

Notas: Se usan factores de expansión a nivel hogar.
Fuente: Elaboración propia con base en datos de la ENCOVID-19 de marzo-21.

unicef para cada niño

IBERO CIUDAD DE MÉXICO ®

EQUIDE Investigación con Impacto Social

ENCOVID-19

Salud mental

unicef
para cada niño

IBERO CIUDAD DE MÉXICO ®
EQUIDE
Investigación con Impacto Social

ENCOVID-19

Porcentaje de personas que presentan síntomas severos de ansiedad por nivel socioeconómico (AMAI)

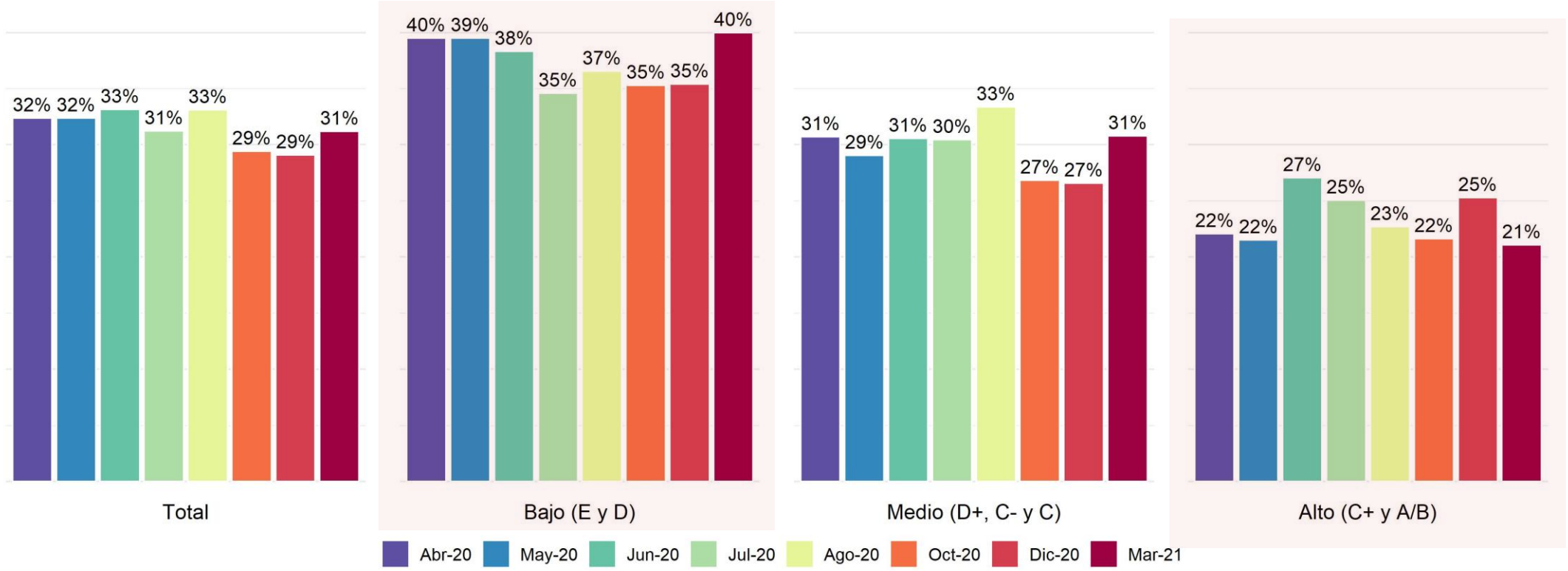

Notas: Escala GAD-2 con corte a 3. Se usan factores de expansión a nivel individual.
Fuente: Elaboración propia con base en datos de la ENCOVID-19 de abril-20, mayo-20, junio-20, julio-20, agosto-20, octubre-20, diciembre-20 y marzo-21.

unicef para cada niño

IBERO CIUDAD DE MÉXICO ® EQUIDE Investigación con Impacto Social

ENCOVID-19

Porcentaje de personas que presentan síntomas severos de ansiedad por sexo

(Escala GAD-2, corte 3)

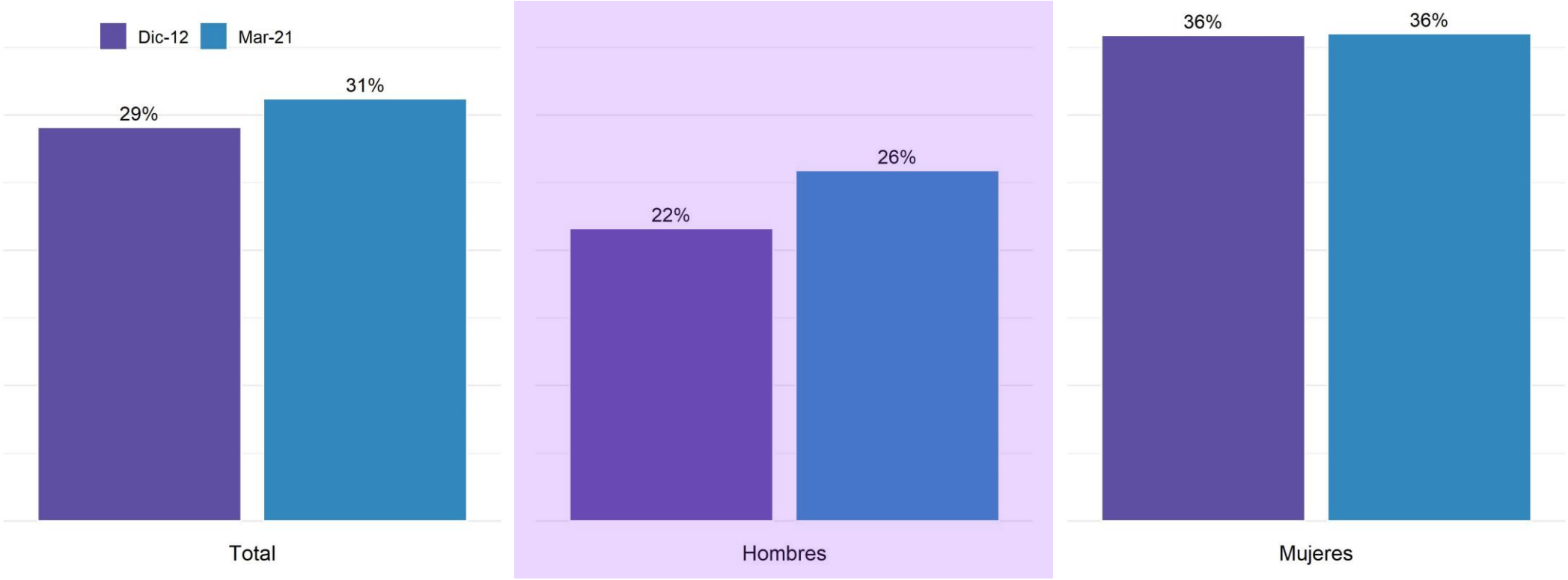

Notas: Se usan factores de expansión a nivel individual.
Fuente: Elaboración propia con base en datos de la ENCOVID-19 de diciembre-20 y marzo-21.

unicef para cada niño

IBERO CIUDAD DE MÉXICO ® EQUIDE Investigación con Impacto Social

Depresión

ENCOVID-19

Evolución del porcentaje de la población de 18 años o más con síntomas de depresión (CESD-7), según nivel socioeconómico

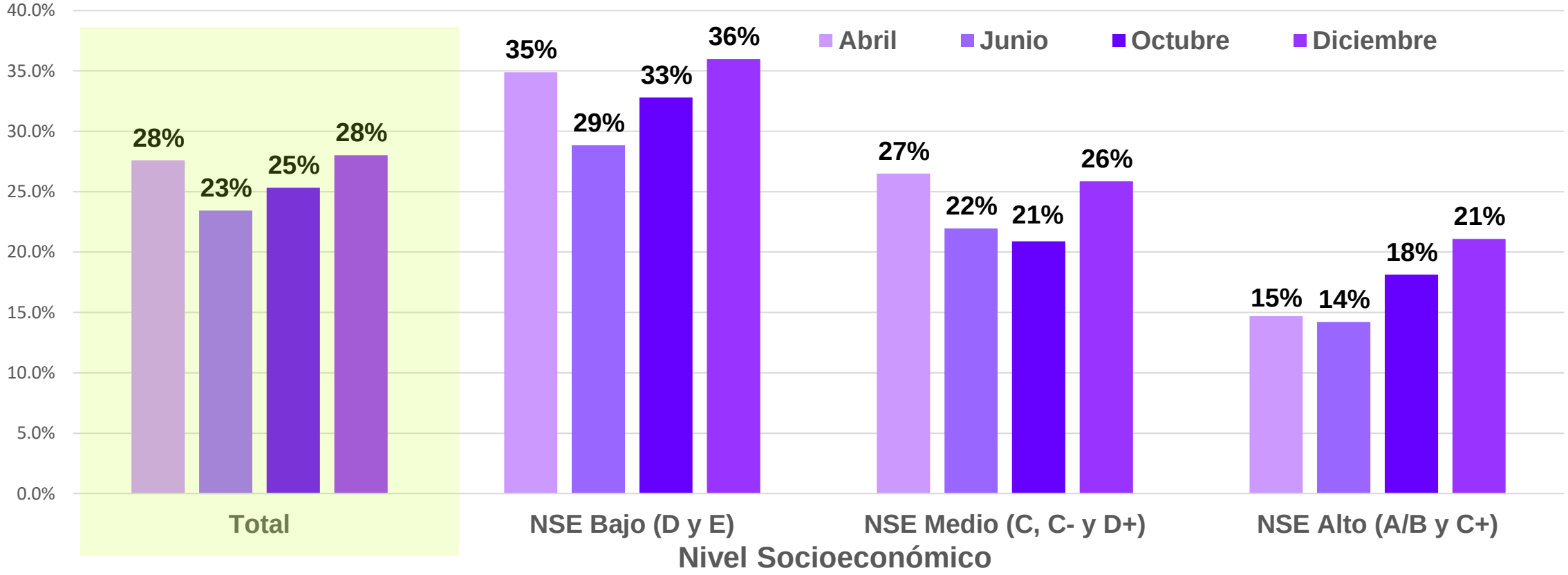

Notas: Se usan factores de expansión a nivel individual. El tamaño de muestra en abril fue de 790 individuos, en junio 1,633, en octubre 1,592 y diciembre 1,607. Fuente: Elaboración propia con datos de la ENCOVID-19 de abril , junio, octubre y diciembre.

unicef para cada niño

IBERO CIUDAD DE MÉXICO ® EQUIDE Investigación con Impacto Social

ENCOVID-19

Seguridad alimentaria

unicef
para cada niño

IBERO CIUDAD DE MÉXICO ®
EQUIDE
Investigación con Impacto Social

ENCOVID-19

Evolución de la seguridad alimentaria

Escala Latinoamericana y Caribeña de Seguridad Alimentaria para adultos

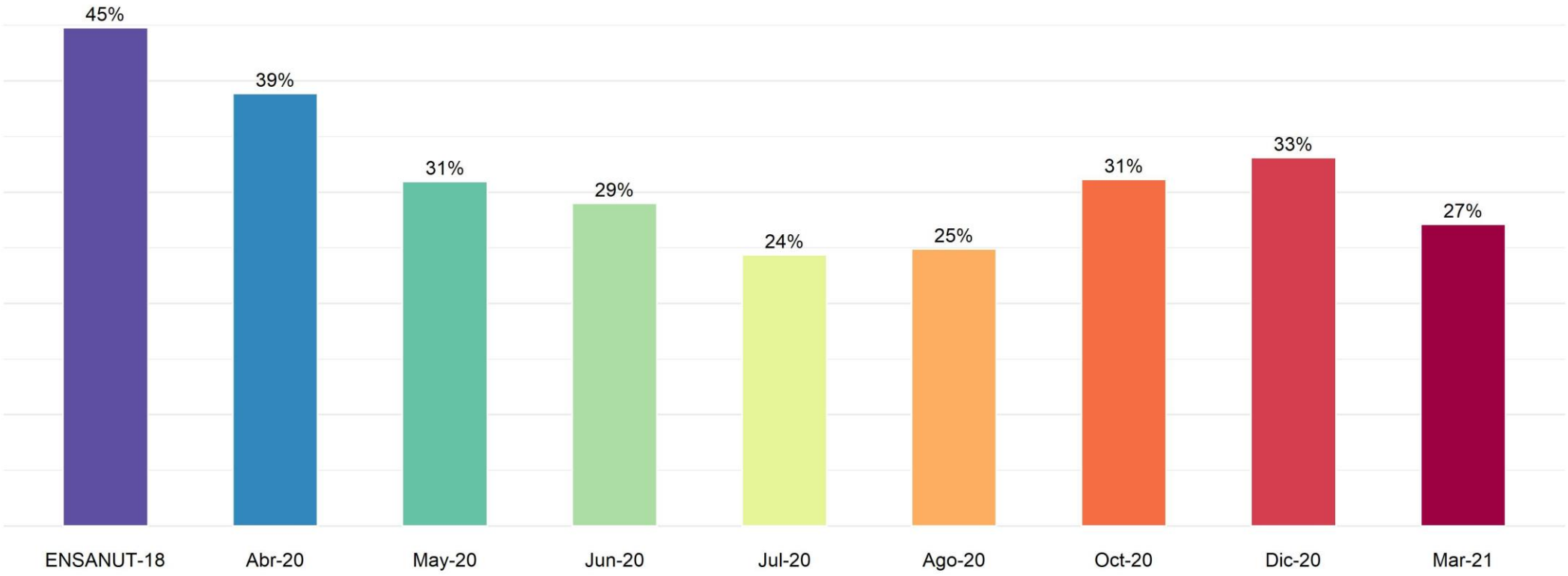

Notas: Se usan factores de expansión a nivel hogar.
Fuente: Elaboración propia con base en datos de la ENCOVID-19, así como resultados de la ENSANUT 2018.

unicef para cada niño

IBERO CIUDAD DE MÉXICO ® EQUIDE Investigación con Impacto Social

ENCOVID-19

Evolución de la inseguridad alimentaria

Escala Latinoamericana y Caribeña de Seguridad Alimentaria para adultos.

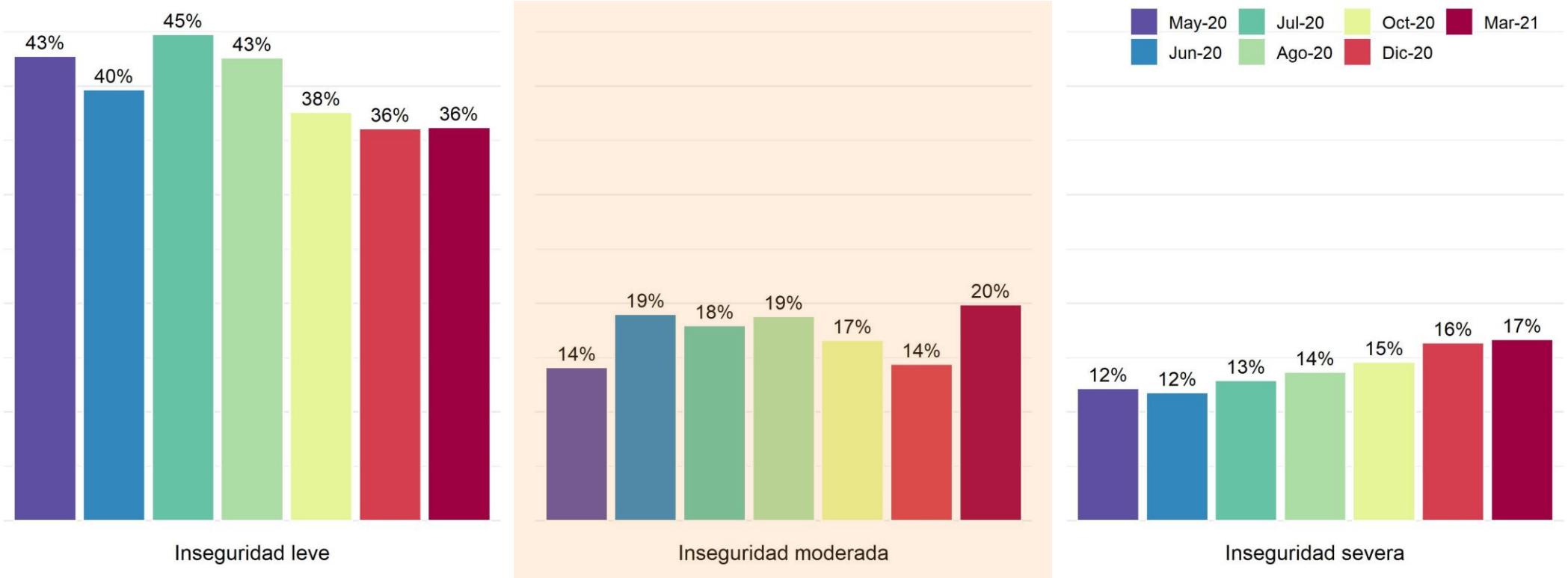

Notas: Se usan factores de expansión a nivel hogar.
Fuente: Elaboración propia con base en datos de la ENCOVID-19, de mayo-20, junio-20, julio-20, agosto-20, octubre-20, diciembre-20 y marzo-21.

unicef para cada niño

IBERO CIUDAD DE MÉXICO ® EQUIDE Investigación con Impacto Social

ENC•VID-19

La crisis del COVID-19 y la pobreza

unicef
para cada niño

IBERO CIUDAD DE MÉXICO ®

EQUIDE
Investigación con Impacto Social

ENCOVID-19

Porcentaje de hogares que reportan recibir algún programa o ayuda de gobierno

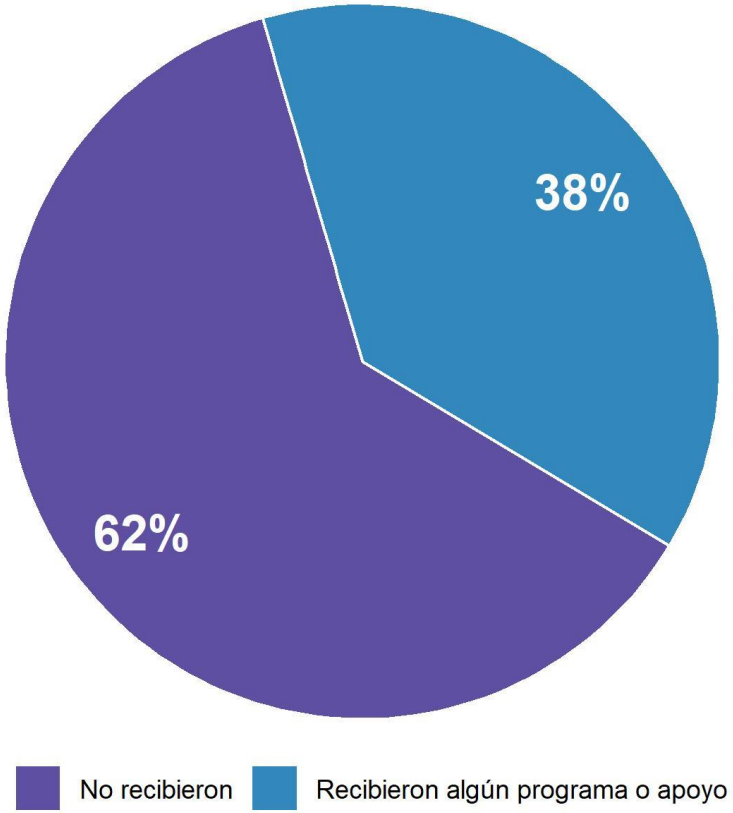

Ayudas específicas por pandemia de COVID-19

Ayuda	%
Despensas (en especie)	16%
Créditos o préstamos	2.7%
Vales de alimentos	1.9%
Reducción o condonación de impuestos	1.9%
Dinero en efectivo	1.3%
Otro	1.1%
Apoyo para gastos funerarios	0.5%

Notas: Se usan factores de expansión a nivel hogar.
Fuente: Elaboración propia con base en datos de la ENCOVID-19 de marzo-21

unicef para cada niño

IBERO CIUDAD DE MÉXICO ® EQUIDE Investigación con Impacto Social

Porcentaje de hogares que reportan recibir algún programa o ayuda de gobierno, según nivel socioeconómico (AMAI)

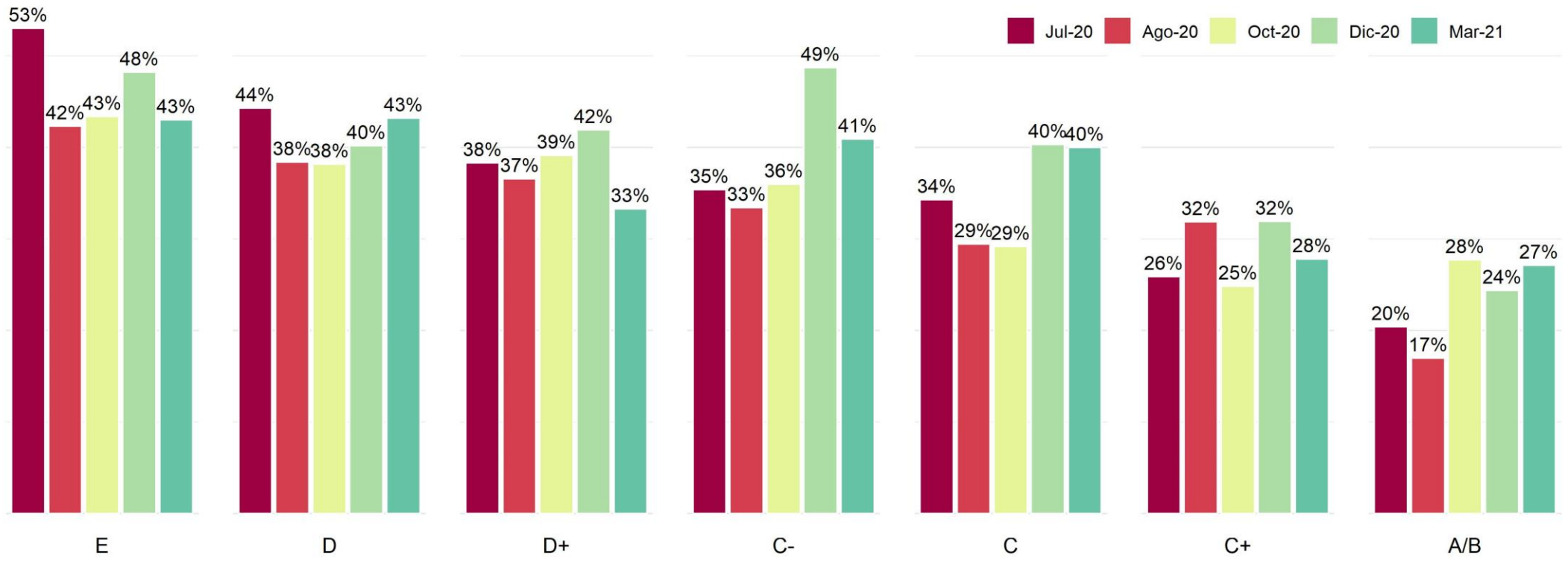

Notas: Se usan factores de expansión a nivel hogar.
Fuente: Elaboración propia con base en datos de la ENCOVID-19 de julio-20, agosto-20, octubre-20, diciembre-20 y marzo-21.

unicef para cada niño

IBERO CIUDAD DE MÉXICO ® EQUIDE Investigación con Impacto Social

ENCOVID-19

Gasto en atención médica por COVID-19 por hogar

Pensando en todas las personas de su hogar que tuvieron síntomas de COVID-19, ¿cuánto estima que gastaron en total para su atención médica?

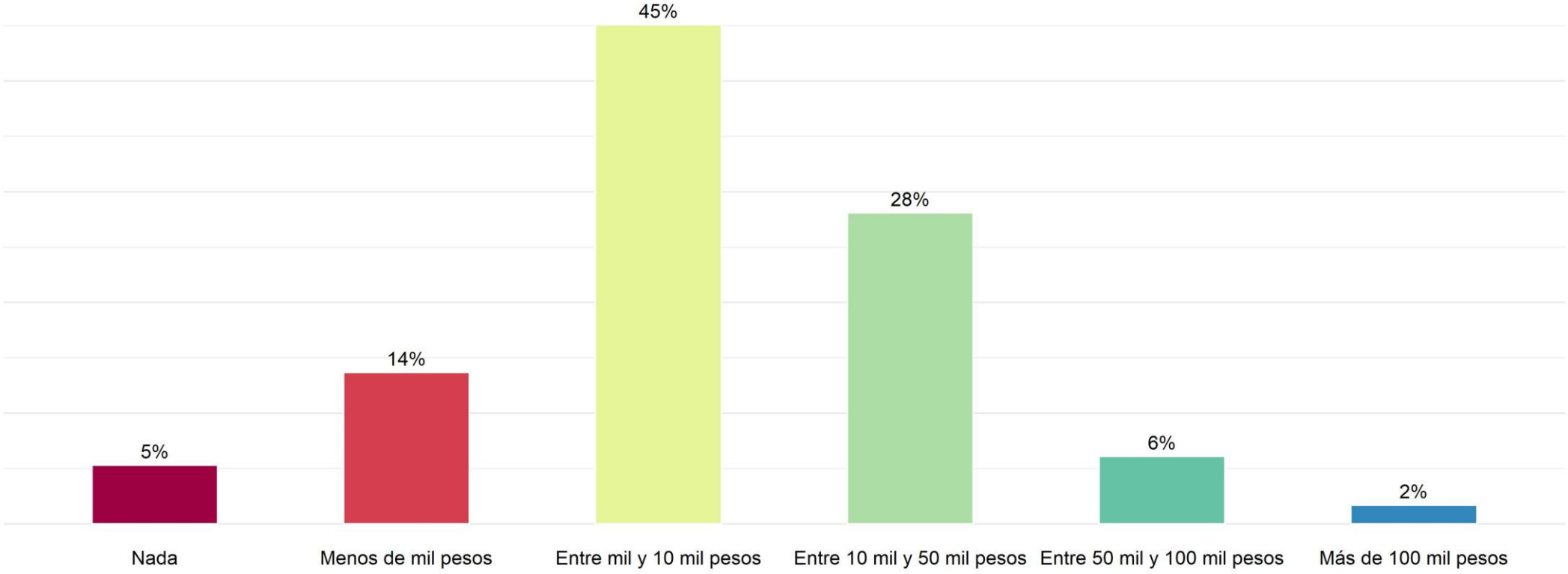

Notas: Se usan factores de expansión a nivel hogar.
Fuente: Elaboración propia con base en datos de la ENCOVID-19 de marzo-21.

unicef para cada niño

IBERO CIUDAD DE MÉXICO ® EQUIDE Investigación con Impacto Social

Gasto en atención médica por COVID como porcentaje del ingreso anual del hogar

(Hogares donde algún miembro tuvo COVID-19 o sus síntomas y se efectuó algún gasto para su atención)

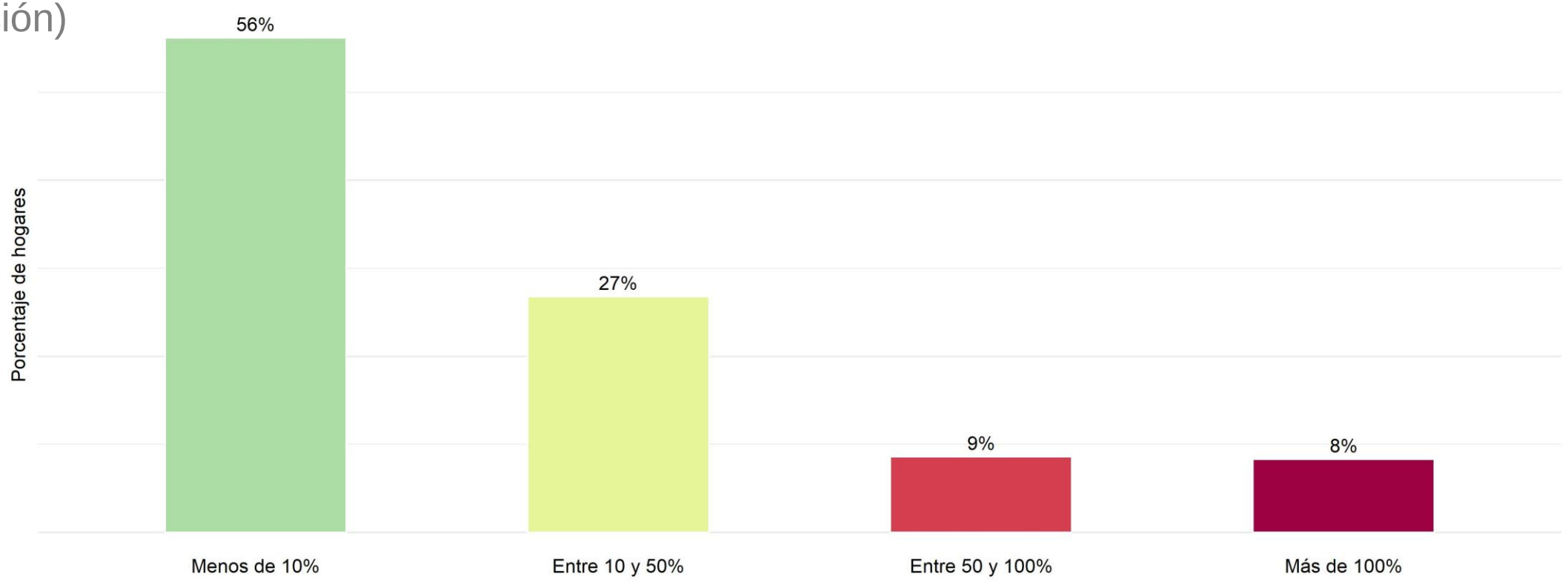

Notas: Se usan factores de expansión a nivel hogar.
Fuente: Elaboración propia con base en datos de la ENCOVID-19 de marzo-21.

unicef para cada niño

IBERO CIUDAD DE MÉXICO ® EQUIDE Investigación con Impacto Social

Gasto en atención médica por COVID como porcentaje del ingreso anual del hogar, según nivel socioeconómico (AMAI)

(Hogares donde algún miembro tuvo COVID-19 o sus síntomas y se efectuó algún gasto para su atención)

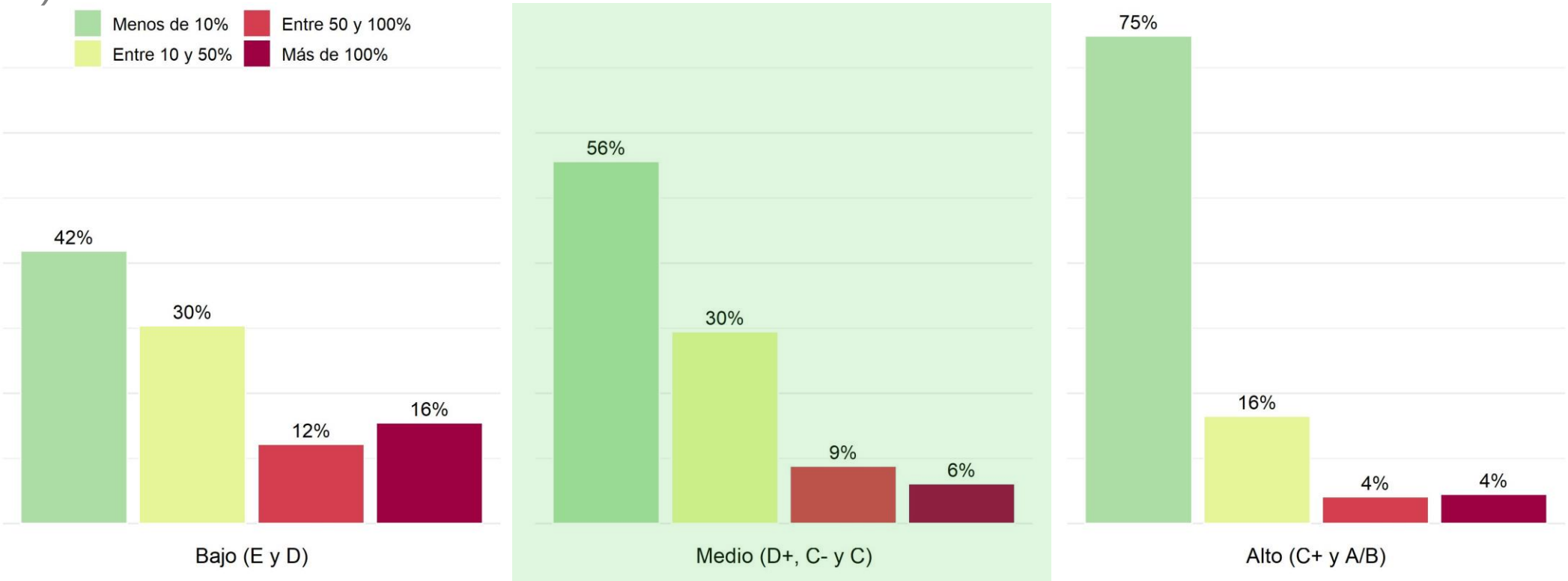

Notas: Se usan factores de expansión a nivel hogar.
Fuente: Elaboración propia con base en datos de la ENCOVID-19 de marzo-21.

unicef para cada niño

IBERO CIUDAD DE MÉXICO ® EQUIDE Investigación con Impacto Social

Estrategias frente a la crisis

ENCOVID-19

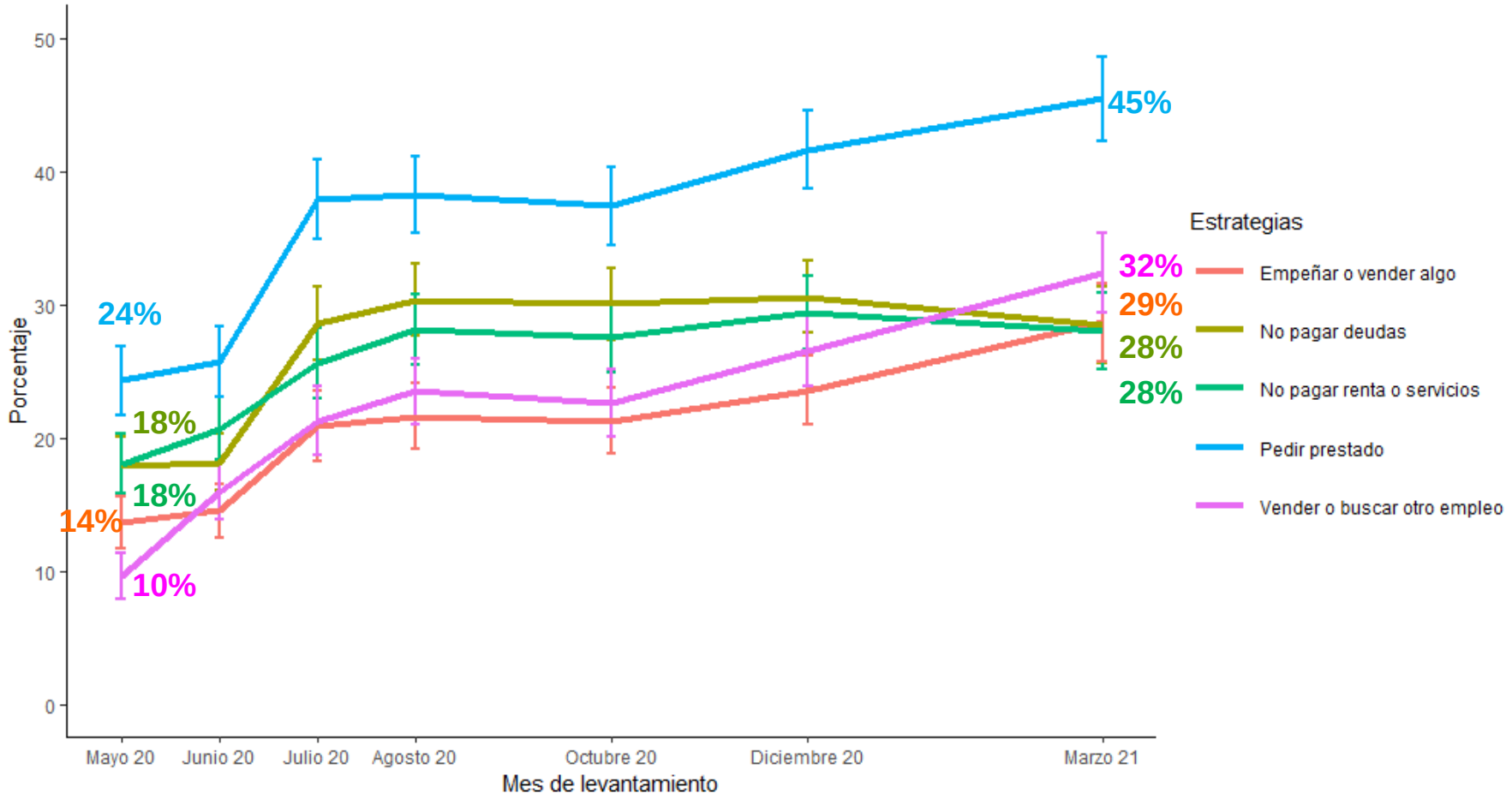

Nota: Se incluyen los intervalos de confianza al 95% considerando el diseño muestral.
Fuente: ENCOVID-19 de mayo a octubre 2020. El tamaño de muestra efectivo en mayo fue de 1,631, en junio de 1,633, en julio de 1,514, en agosto de 1,507 y en octubre de 1,531.

unicef para cada niño

IBERO CIUDAD DE MÉXICO ®

EQUIDE Investigación con Impacto Social

Simulación de los niveles de pobreza en el contexto de la pandemia por COVID-19 con información de la ENCOVID-19 (diciembre 2020 y marzo 2021)

ENCOVID-19

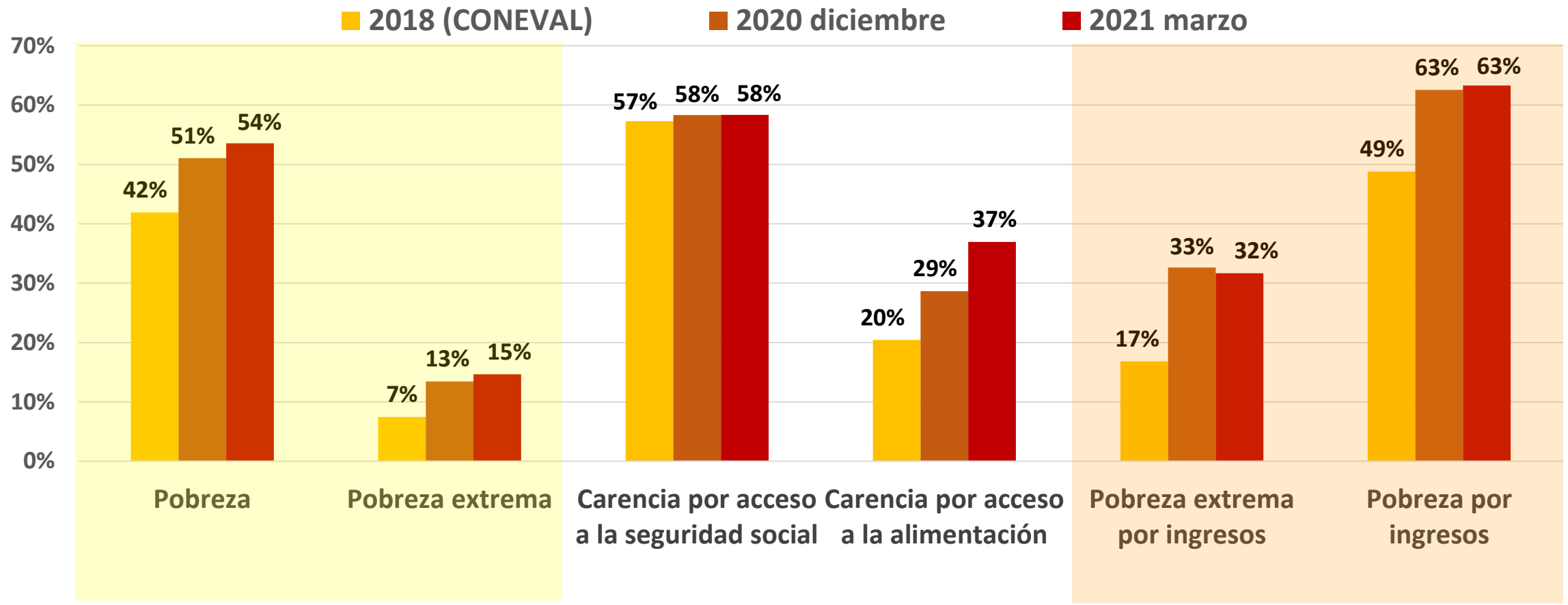

Notas: La simulación considera cambios en la desocupación, el ingreso laboral y el acceso a al alimentación. Se considera una tasa de desocupación de 7.1% en diciembre 2020 y de 7.3% en marzo 2021. En diciembre 2020 se considera que 58% de los hogares tuvieron una reducción en su ingreso, y en marzo 2021 el 64%. Fuente: Elaboración propia con datos de la ENIGH 2018 (INEGI y CONEVAL, 2019) y la ENCOVID-19 de diciembre 2020 y marzo 2021.

unicef para cada niño

IBERO CIUDAD DE MÉXICO ® EQUIDE Investigación con Impacto Social

La crisis del COVID-19 y la pobreza

ENCOVID-19

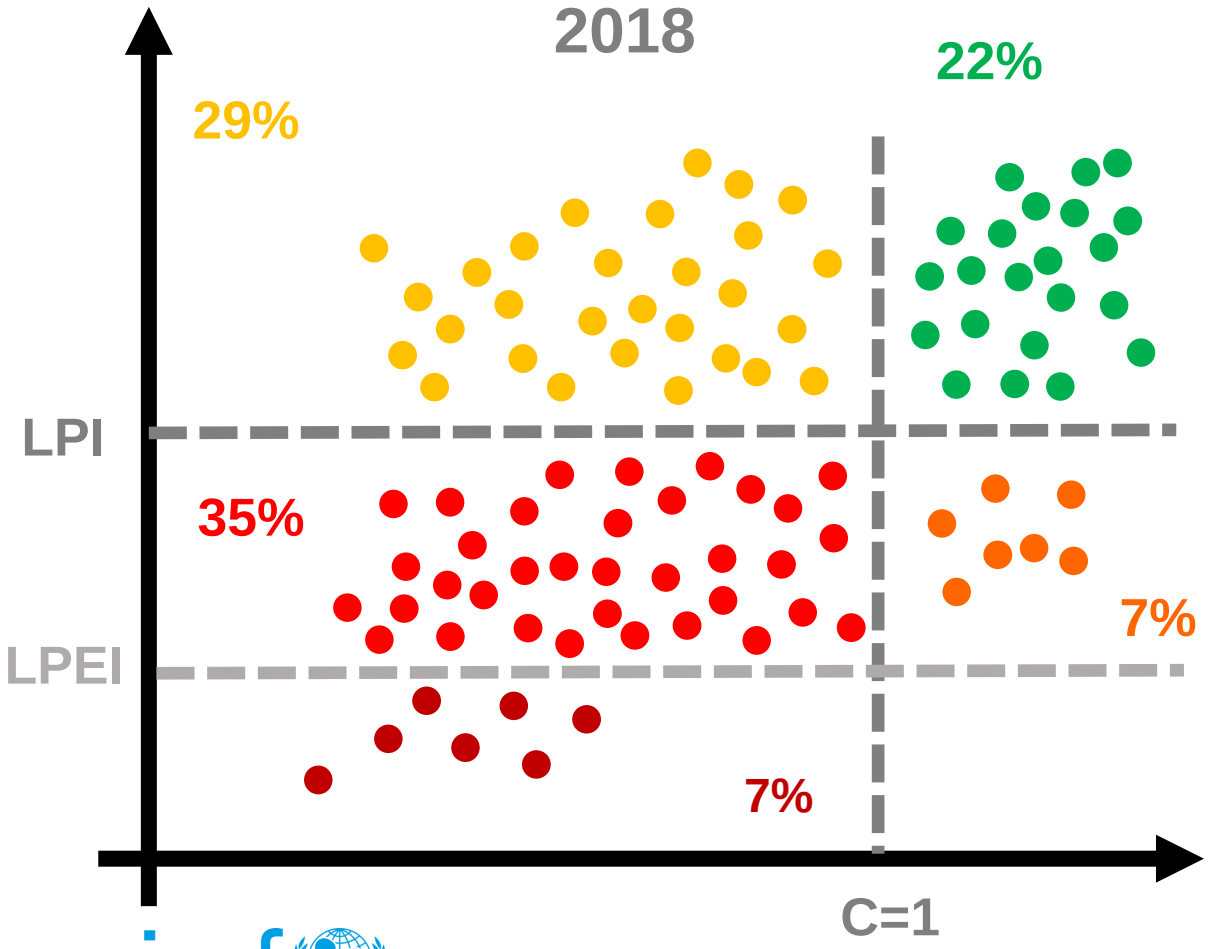

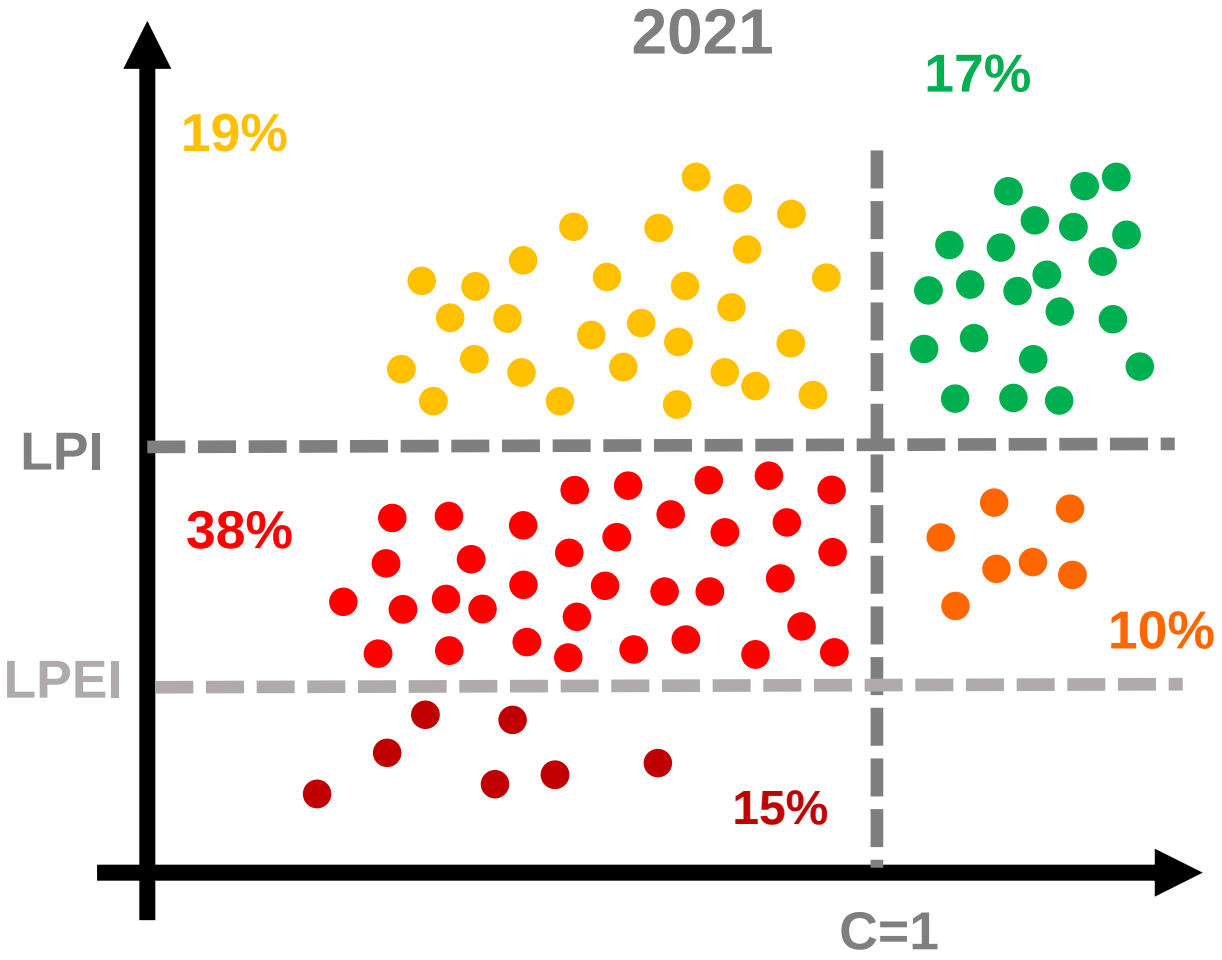

unicef
para cada niño

IBERO CIUDAD DE MÉXICO ®

EQUIDE
Investigación con Impacto Social

ENCOVID-19

Conclusiones

- La pandemia afectó severamente el bienestar de la población: empleo, ingresos, salud mental y alimentación
- El fondo aún no se ha tocado
- Ha afectado más a los de menor nivel socioeconómico haciendo las brechas entre los que tienen y no aún más grandes
- Ha afectado más a las mujeres
- Los impactos en bienestar tendrán secuelas a mediano y largo plazos
- Efectos profundos en la pobreza qué continuarán a lo largo del 2021

unicef para cada niño

IBERO CIUDAD DE MÉXICO ® EQUIDE Investigación con Impacto Social

ENCOVID-19

Agradecimientos

El levantamiento de la ENCOVID-19 ha sido posible gracias al apoyo de UNICEF México y la División de Investigación y Posgrado de la Universidad Iberoamericana.

EQUIDE y la Universidad Iberoamericana agradecen el apoyo de QUANTOS para el diseño de la muestra y la elaboración y validación de los ponderadores

Asimismo, agradecemos el apoyo de distintas organizaciones en distintas etapas de este proyecto por su impulso a esta iniciativa, tales como Acción Ciudadana Frente a la Pobreza y la Organización de Estados Iberoamericanos.

IBERO CIUDAD DE MÉXICO ®

EQUIDE

Investigación con Impacto Social

Contacto

Si desea conocer detalles adicionales sobre este estudio, favor de contactar a:

Graciela Teruel: chele.teruel@ibero.mx

Víctor Pérez: victor.hernandez@ibero.mx